


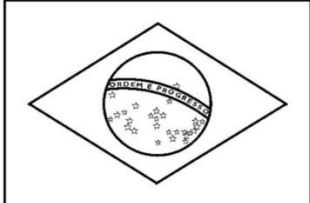



Guía N°2: “Diversidad cultural”.

Para realizar la siguiente actividad deberás observar el video llamado “Un curioso mundo”, que podrás encontrar en el link:

<https://www.youtube.com/watch?v=pp5v7bLzA8A&t=74s>

1. Luego de haber visto el video y conocer las distintas formas de vivir de los niños en distintas partes del mundo, completa la siguiente tabla, escribiendo o dibujando la información de cada niño o niña.

Nombre del país			India	Pakistán
Dibujo del niño o niña				
Característica de alguna costumbre que tenga su cultura				
Dibujo de la Bandera				

2. Ahora deberás describir algunas características que tengas tú.

Nombre del país donde vives	
Dibujo del niño o niña	
Característica de alguna costumbre que tenga tu cultura	
Dibujo de la Bandera	

3. Observa el planisferio con los nombres de los distintos países y luego pinta el país de acuerdo a lo solicitado en cada representante del país:



Chile=color rojo



Australia =color celeste



Canadá =color naranja



Groenlandia= color verde



China =color amarillo



Rusia =color morado