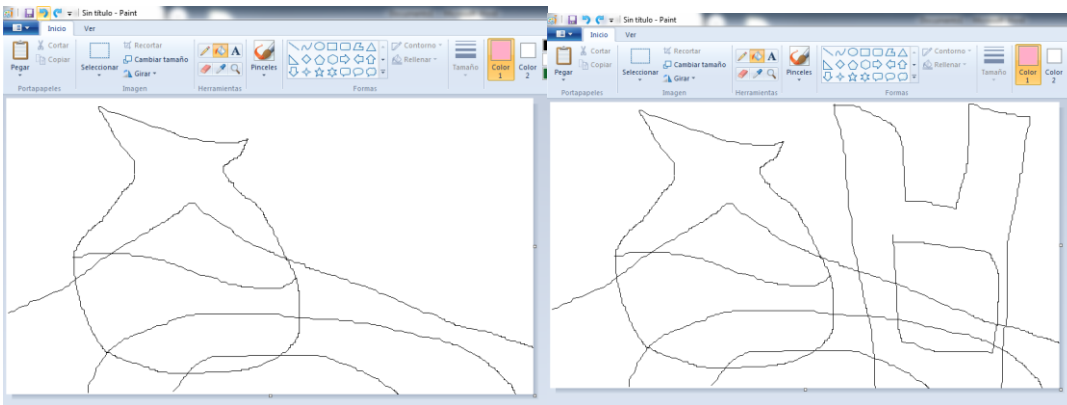
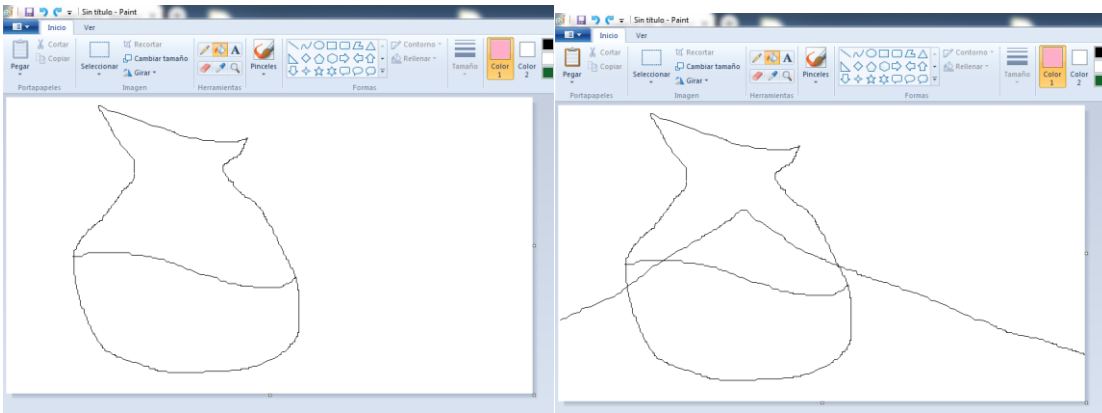


# 6º Básico.

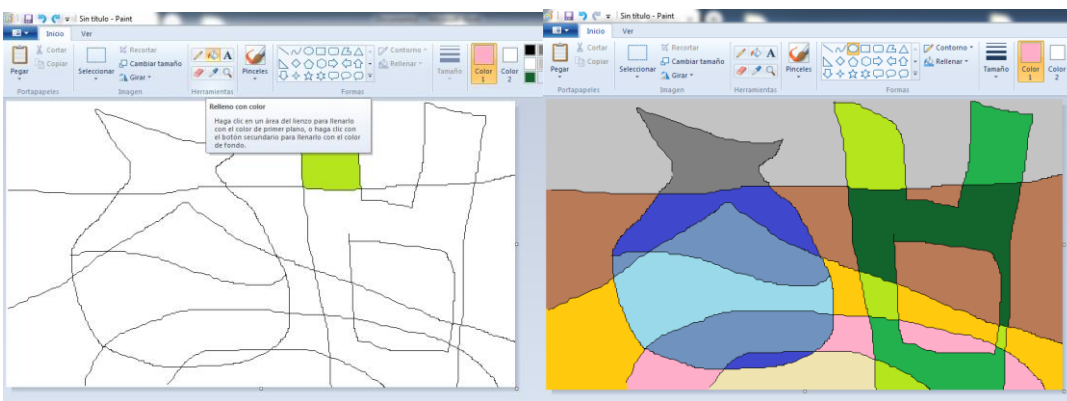
## Para practicar en casa:

Utilizando tu computador o papel y lápices de colores crea tu propio bodegón cubista (es una representación de objetos inanimados usualmente arreglados por el artista).

Dibuja objetos de gran tamaño, superpuestos unos sobre otros, como si fueran transparente. Si lo haces en computador, verifica que los contornos de cada figura queden cerrados. Recuerda que los dibujos no deben ser realistas, puedes deconstruirlos.



Luego pinta cada espacio que se formó con el cruce de líneas, de algún tono o color diferente. Los colores se pueden repetir, pero no puedes ponerlos juntos.



Puedes enviar tus resultados al siguiente correo: [pamogalaz@gmail.com](mailto:pamogalaz@gmail.com), indicando tu nombre y curso.