

5º Básico.

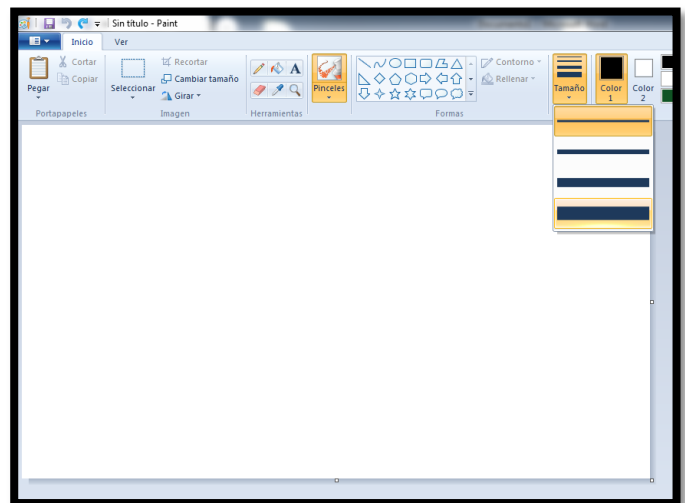
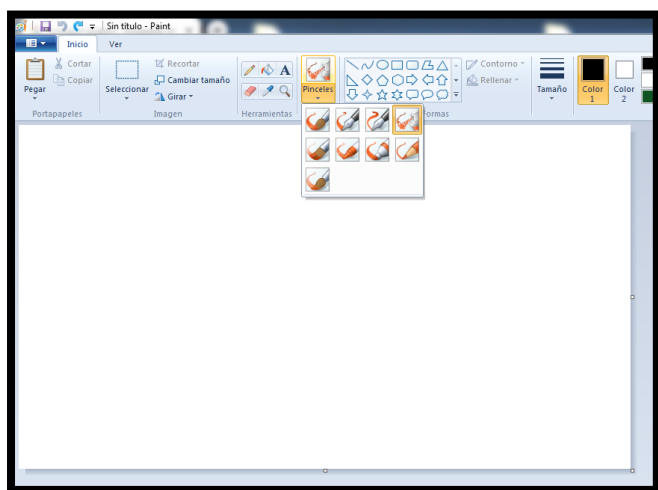
Para practicar en casa:

Utilizando tu computador o papel y lápices de colores crea tu propio paisaje impresionista. Debes pintar con pequeñas manchas de diversos colores para lograr efectos de luz y sombra.

Si trabajas en computador:

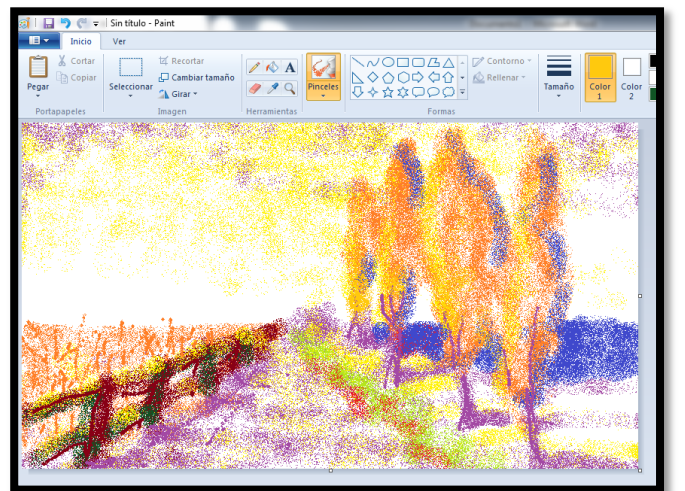
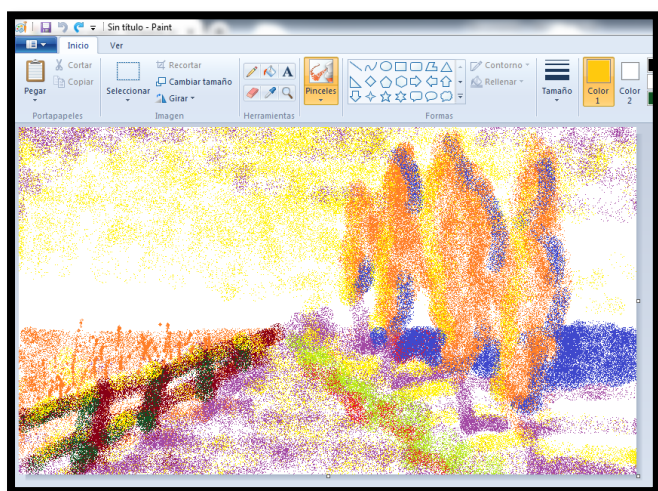
En Paint, selecciona el pincel que deja pequeños puntos, con el deberas realizar todo el paisaje tratando de no dibujar los contornos de las formas. Debes lograr que se noten las figuras usando el contraste (claro-oscuro /frío-cálido).

Puedes variar el espesor de la línea en tamaño.



Parte pintando desde lo que está más atrás (cielo, fondos) para luego poner las formas más cercanas.

Las sombras debes trabajarlas con colores complementarios.



Puedes enviar tus resultados al siguiente correo: p.amo@heinrich.cl , indicando tu nombre y curso.