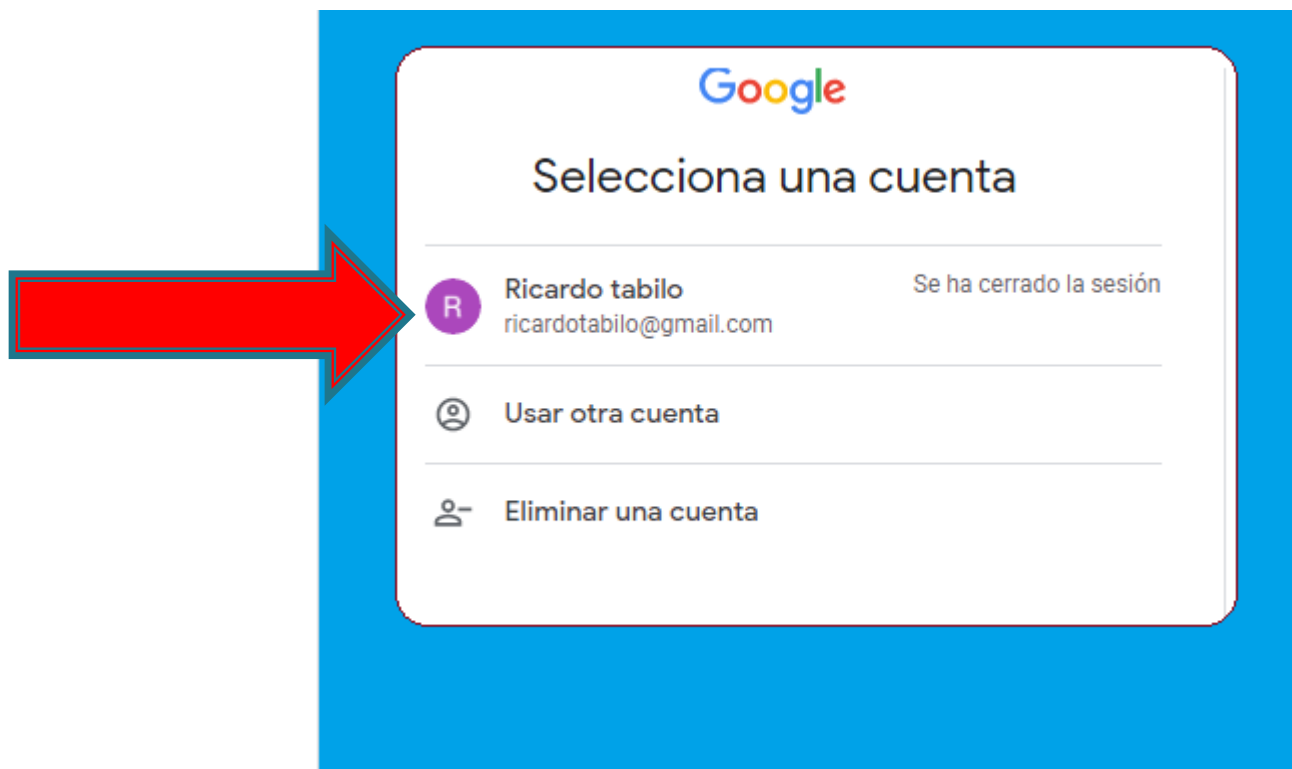




TUTORIAL CLASSROOM

ALUMNOS

INGRESA A TU CUENTA GMAIL



DIGITA TU CONTRASEÑA



Google

Ricardo tabilo

 ricardotabilo@gmail.com ▾

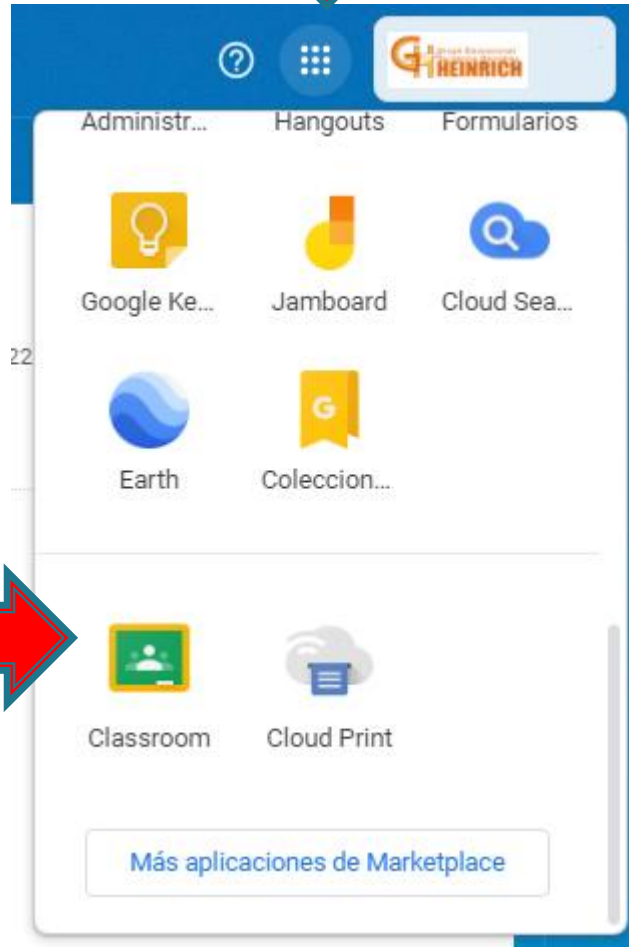

Introduce tu contraseña

[¿Has olvidado tu contraseña?](#)

1.-Presiona



2.- selecciona



SELECCIONA APUNTARSE A UNA CLASE



Google Classroom



- Apuntarse a una clase
- Crear una clase



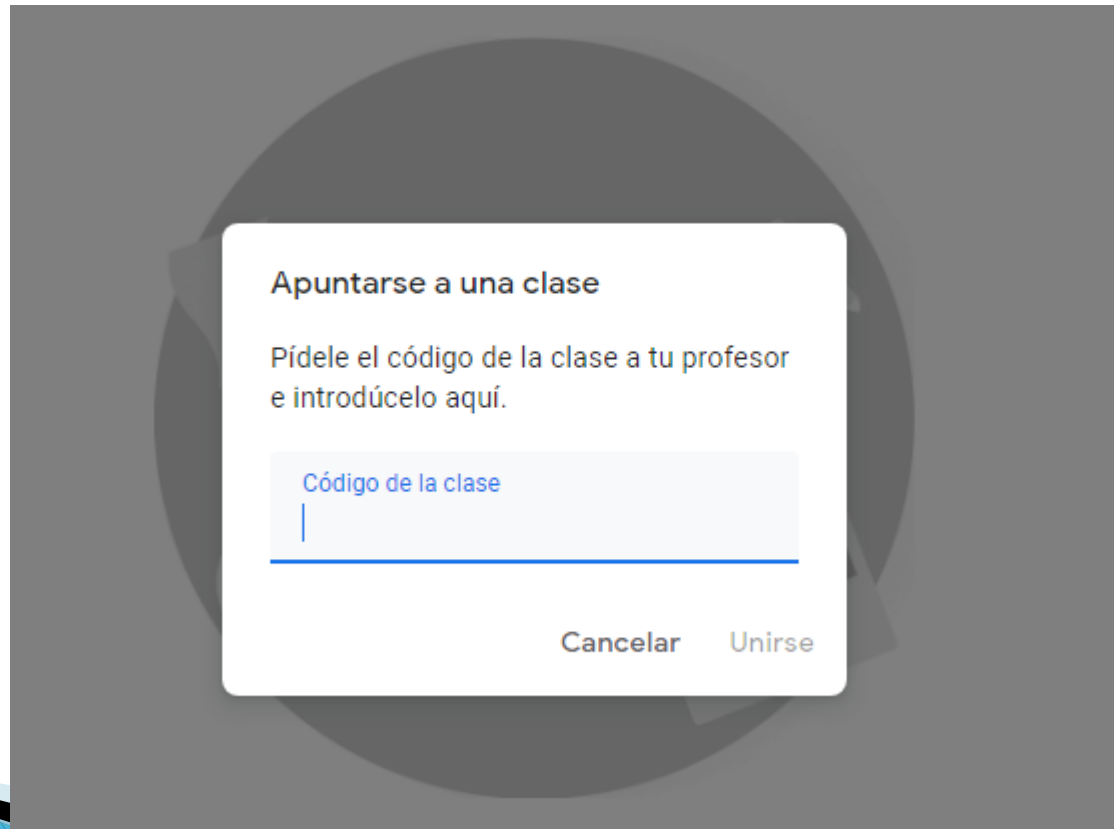
Crea tu primera clase o apúntate a ella

¿No ves tus clases previas?

[PRUEBA CON OTRA CUENTA](#)

Activar Windows

DIGITA EL CÓDIGO ENVIADO POR EL PROFESOR



A screenshot of a mobile application dialog box. The dialog is white with rounded corners and is centered on a dark gray background. At the top, the title "Apuntarse a una clase" is displayed in a bold, black font. Below the title, the instruction "Pídele el código de la clase a tu profesor e introdúcelo aquí." is written in a standard black font. Underneath the text is a light gray input field with the placeholder text "Código de la clase" in blue. A vertical blue line indicates the cursor position at the beginning of the input field. At the bottom right of the dialog, there are two buttons: "Cancelar" and "Unirse", both in a gray font.

Apuntarse a una clase

Pídele el código de la clase a tu profesor e introdúcelo aquí.

Código de la clase

Cancelar Unirse

HAS INGRESADO A LA CLASE QUE TE ENVIÓ EL PROFESOR

The screenshot shows a web browser window with the address bar displaying `classroom.google.com/c/NTM0NTEwOTc4NTJa`. The page title is "Naturales". The navigation menu includes "Tablón", "Trabajo de clase", and "Personas". The main content area features a banner with the word "Naturales" and illustrations of a pea plant, a DNA double helix, and a petri dish. Below the banner, there is a "Fecha de entrega próxima" section showing "Cargando..." and a "Comparte algo con tu clase..." section with a user profile icon.

← → ↻ `classroom.google.com/c/NTM0NTEwOTc4NTJa` Invitado

☰ Naturales Tablón Trabajo de clase Personas ☰ 👤

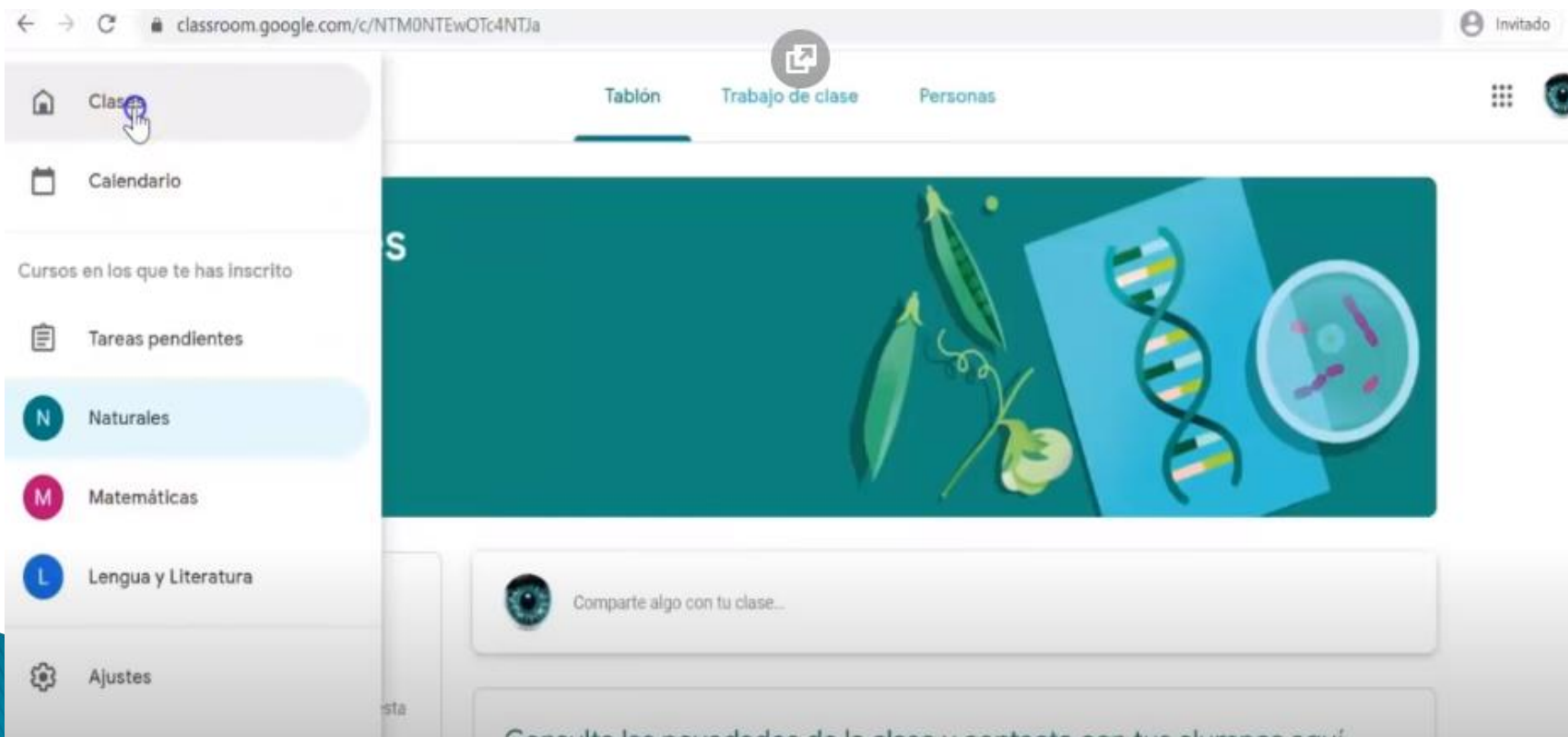
Naturales

Fecha de entrega próxima
Cargando...

👤 Comparte algo con tu clase...

PULSANDO CLASES

INGRESAS AL PANEL GENERAL DE LAS CLASES



The image shows a screenshot of the Google Classroom web interface. The browser address bar displays the URL `classroom.google.com/c/NTM0NTEwOTc4NTJa`. The user is logged in as an 'Invitado' (Guest). The main navigation bar includes 'Tablón', 'Trabajo de clase', and 'Personas'. A sidebar menu on the left contains the following items: 'Clases' (highlighted with a hand cursor), 'Calendario', 'Cursos en los que te has inscrito', 'Tareas pendientes', 'Naturales' (marked with an 'N'), 'Matemáticas' (marked with an 'M'), 'Lengua y Literatura' (marked with an 'L'), and 'Ajustes'. The main content area features a large banner with a science-themed illustration of a pea plant, a DNA double helix, and a petri dish. Below the banner is a text input field with a user profile icon and the placeholder text 'Comparte algo con tu clase...'. At the bottom, a partially visible notification reads 'Consulta las novedades de la clase y contacta con tus alumnos aquí'.

PANEL GENERAL DE CLASES

